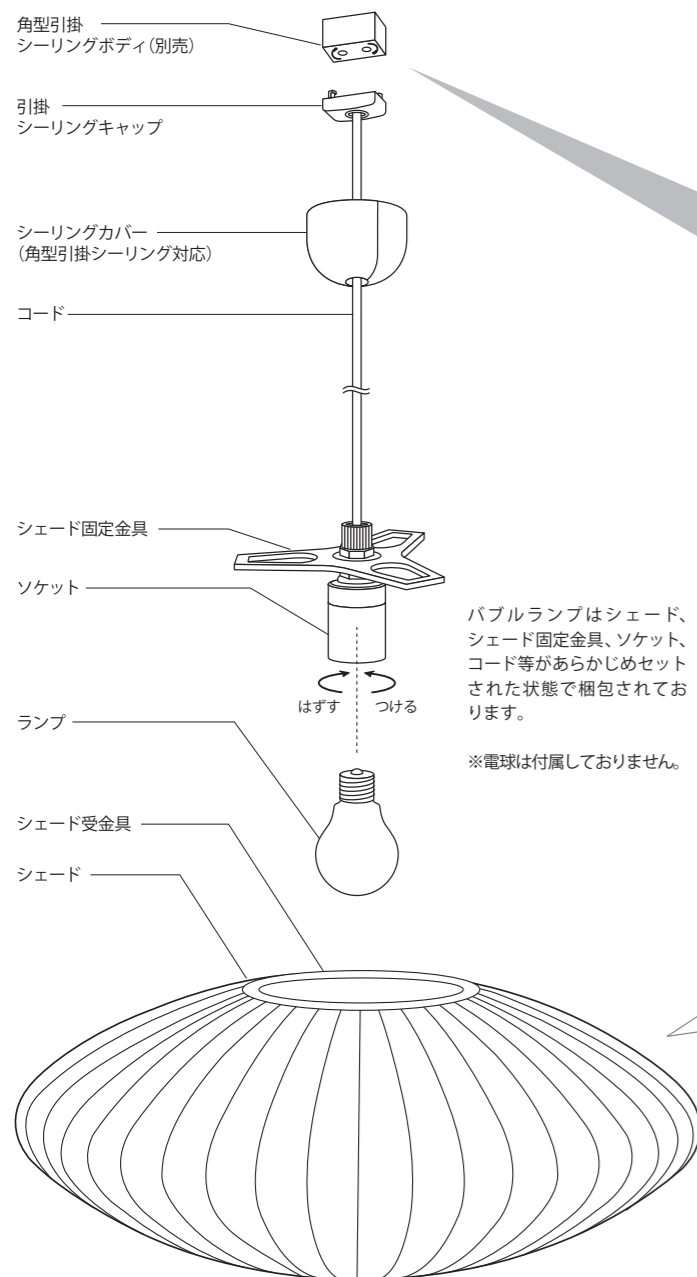


定格表							
商品名	型番	電圧	適合ランプ	灯具寸法(mm)		質量	
Saucer Lamp	Small	BL-SA-S	AC100V 口径 E26 白熱灯シリカ球 電球型蛍光灯 A 型  ※電球は別売りです	白熱灯 60W / 蛍光灯 12W	W 445	H 190	1.13kg
	Medium	BL-SA-M			W 635	H 255	1.58kg
Saucer CC Lamp	Medium	BL-SA-CC		W 635	H 240	1.58kg	
Ball Lamp	Small	BL-BA-S		W 320	H 305	1.09kg	
	Medium	BL-BA-M		W 480	H 390	1.45kg	
Ball CC Lamp	Medium	BL-BA-CC		W 480	H 390	1.52kg	
Cigar Lamp	Small	BL-CI-S		W 265	H 355	1.05kg	
	Medium	BL-CI-M		白熱灯 100W / 蛍光灯 22W	W 330	H 530	1.45kg
Ciger CC Lamp	Medium	BL-CI-CC		W 330	H 530	1.40kg	
Pear Lamp	Small	BL-PE-S		W 330	H 320	1.06kg	
	Medium	BL-PE-M	W 430	H 480	1.52kg		
Pear CC Lamp	Medium	BL-PE-CC	W 430	H 480	1.46kg		
Lantern Lamp	One Size	BL-LA-O	W 280	H 270	0.94kg		
Propeller Lamp	One Size	BL-PR-O	W 520	H 380	1.17kg		
Apple Lamp	One Size	BL-AP-O	W 530	H 370	1.58kg		

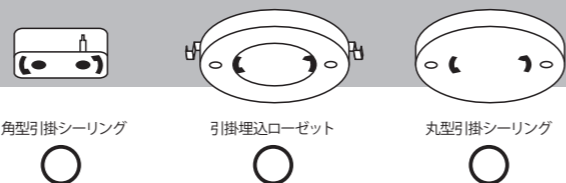
### 各部名称と取付方法



コード長さ：1.5m

材質・仕上げ：シェード-工業用プラスチック/ソケット-磁器  
シーリングカバー-プラスチック

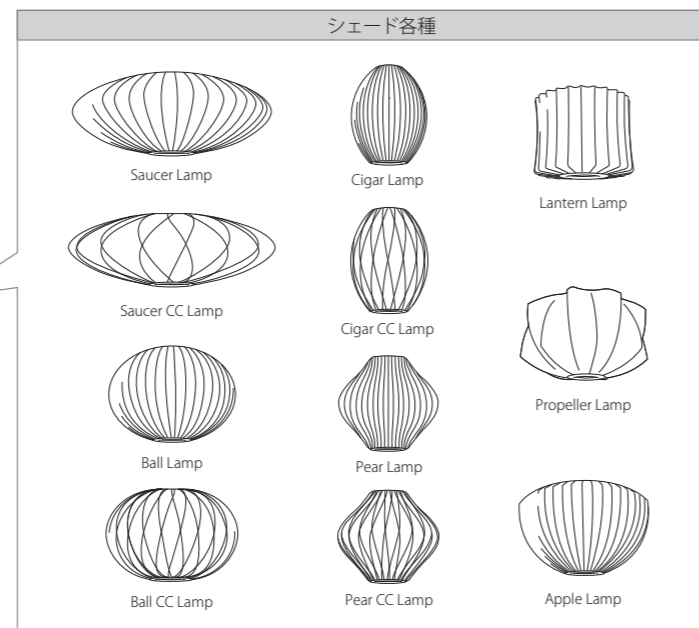
●天井面に下図の引掛けシーリングボディがついている場合はそのままお客様がお取付けできます。



●上面のシーリングボディがついていない場合は、専門の電気工事店へご依頼してください。シーリングボディの取付け電気工事の際は十分な長さの取付けネジ 2 本で天井の補強材のある位置に取付けてください。

●天井面よりボルトが出ている場合についても、専門の電気工事店へご依頼ください。

パブルランプはシェード、シェード固定金具、ソケット、コード等があらかじめセットされた状態で梱包されております。  
※電球は付属していません。

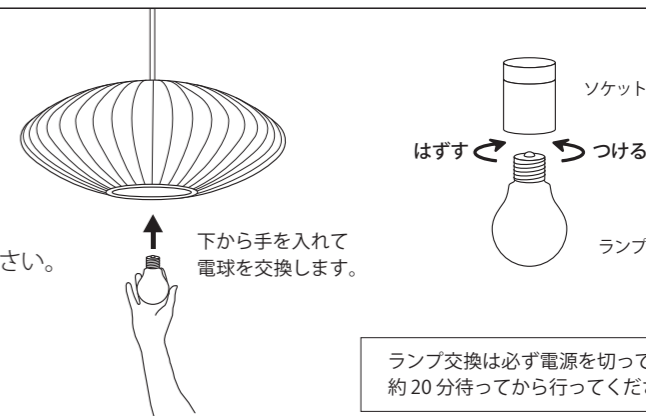


イラストは、器具を一部省略してあらわしたものです(モデルはBL-SA-S)。

### ランプ交換の方法

**注意** 必ず電源を切って行ってください。感電・やけどの原因になります。

- 表示に従って、2 ページの定格表に記載したランプを必ずご使用ください。指定以外のランプを使用しますと火災の原因となります。
- 点灯中・消灯直後のランプは高温になっています。手を触れないでください、やけどの原因になります。
- ゆるみ・ガタつき等が無いよう、ソケットの奥までねじ込んでください。不備がありますと火災・感電・不点の原因となります。



### 照明器具ご使用についての安全上のご注意

#### 警告

- 火災のおそれがあります**
  - 器具に表示されている以外のランプを取付けしないでください。
  - 器具を布・紙等でおおったりしないでください。またカーテン・揮発物等の燃えやすいものに近づけないでください。
  - 断熱材・防音材でおおわないでください。
- 感電・火災のおそれがあります**
  - 器具及び部品の改造をしないでください。
  - 器具のすきまに、異物(金属類や燃えやすい物等)を差し込まないでください。
  - 可動部分は、可動範囲以上に無理に動かさないでください。
  - 電源コードを加工したり、無理に曲げたり、ねじったり、引っ張ったりしないでください。又電源コードに重いものをのせたり、電熱具に近づけたりしないでください。
- 感電・火災のおそれがあります**
  - 異常時(煙が出たり、変な臭いがする時)には、速やかに電源を切ってお買い上げの販売店にご相談ください。
- 感電のおそれがあります**
  - ランプの交換や、器具のお手入れの際には、必ず電源を切ってください。

#### 注意

- 器具に水をかけたり、水の中につけて洗わないでください。感電や火災の原因となることがあります。
- 器具の下に温度の高くなる物(ストーブ・ガスレンジ)や湿気を発生させる物を置かないでください。火災の原因となります。
- この器具は屋内専用で5~35℃の範囲で使用するように設計されています。湿気が多い場所や水のかかる場所、湿度の高い場所等には使用しないでください。感電・火災の原因となります。
- 器具をご使用になる際や保守・お手入れ等で無理に器具を回転させたり、引っ張ったり、振動や衝撃を加えたりしないでください。器具の落下によるけがの原因となることがあります。
- ランプ交換の際には、本体表示及び取扱説明書に従って、指定されたランプを使用してください。指定以外のランプを使用しますと、火災の原因となります。
- 明るく安全に使用していただくために、器具を定期的に(6ヶ月に1回程度)清掃、点検してください。ご使用になるときは、器具のネジや部品のゆるみがないか、破損・脱落・コードの痛みがないかお調べください。不備がありますと発火・火災の原因となることがあります。
- 照明器具には寿命があります。設置して8~10年経つと、外観に異常がなくても内部の劣化が進行しています。必ず点検・交換をしてください。点検せずに長時間使い続けると、感電・火災・発熱・性能劣化のおそれがあります。周囲温度が高い場合、点灯時間が長い場合は、寿命が短くなります。
- セード及びランプの着脱は、両手で静かに扱い、取付けは確実に行ってください。落下によるけがの原因となることがあります。